tarjimly.org | 免費

在最快的時間內找到翻譯志工。

你可以在任何時間透過手機聯繫世界上最大的線上翻譯及口譯志工團體。

開始免費使用:

1 下載“Tarjimly”的App

Download on the App Store

GET IT ON Google Play

2 建立你的帳號

選擇“I need a translator”

驗證你的電子郵件。

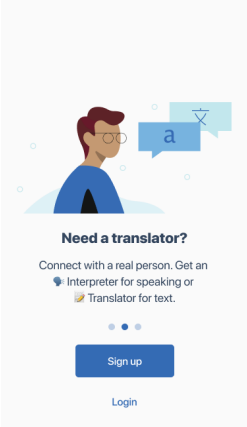

3 更新帳戶資料以找尋最符合你需要的翻譯志工

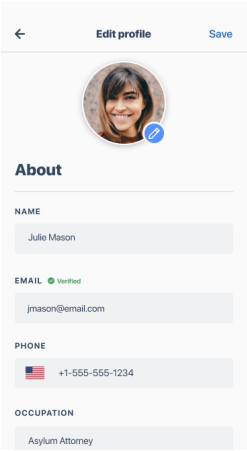

4 選擇需要翻譯的語言以及設定翻譯條件。

按下“Start Request”。

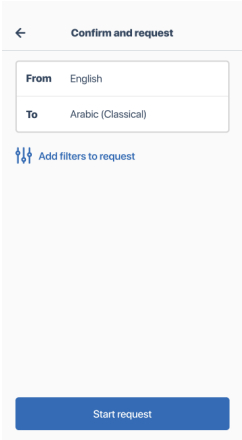

5 通過live chat聯繫你的翻譯志工。

你可以使用簡訊、語音訊息，或開　三方通話與翻譯志工進行聯絡。

6 翻譯完成後，結束與翻譯志工的對話並進行評價。

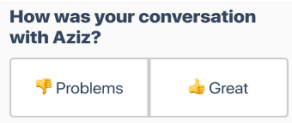

使用Tarjimly之前，请阅读重要信息

为了能够优化您使用Tarjimly的经历，同时也保证您的信息安全，请阅读以下内容：

保证您和您的信息安全

1. 不要把要翻译的内容放在应用程序之外

在Tarjimly应用程序之外接受Tarjimly翻译员的翻译服务，可能会给您和翻译员带来风险

2. 不要请求或者接受任何其它的服务，即使有人主动提供

不要接受翻译员提供的任何其它服务，即使您觉得他们可能会很有帮助

3. 不要向翻译员询问他们的看法或者建议

翻译员必须保持中立，而不应该参入他们自己的政治、宗教、和道德信念。请避免询问他们的建议或者个人观点。翻译员的职责只限于翻译本身。

4. 不要泄露任何个人身份信息

个人身份信息就是任何可被直接或者间接用来确认一个人身份的信息。例如：

1. 姓名全名
2. 社会安全号码（SSN）
3. 邮寄地址
4. 身份号码
5. 手机号码

确保您准备就绪

在请求翻译员或者口译员之前，请确定您找到一个安静的环境，保证不受打搅，网络链接安全并且信号足够强、手机充电充足。

如果用网路电话联系口译员

1. 自我介绍

例如："我叫（名字），来自于（国家）。我想要（解释您需要翻译什么内容）。我估计这个翻译会需要（说明需要多少时间）。您可以帮助我翻译吗？我会直接和（客户的名字）讲话，我讲话时会用第一人称。

讲话时要放慢语速、口齿清晰，在句子和句子之间要停顿，这样口译员才能够准确地翻译。

如果您正在透过口译员和别人交流，请直接与交流对象说话

比如要这样说："我们星期天5点在医院见面。"✔️

而不要这样说："告诉他们星期天5点在医院和我见面"❌

如果有任何疑问的话，请给我们发电子邮件：team@tarjim.ly